



Территориальный орган Федеральной
службы государственной статистики
по Республике Татарстан

СЕЛЬСКОЕ ХОЗЯЙСТВО РЕСПУБЛИКИ ТАТАРСТАН



январь – сентябрь 2022 года



Территориальный орган Федеральной
службы государственной статистики
по Республике Татарстан

Сельское хозяйство

Республика Татарстан

январь – сентябрь 2022 года

- 01** ОБЪЕМ ПРОДУКЦИИ СЕЛЬСКОГО ХОЗЯЙСТВА
ВСЕХ СЕЛЬХОЗПРОИЗВОДИТЕЛЕЙ
- 02** УБОРКА СЕЛЬСКОХОЗЯЙСТВЕННЫХ
КУЛЬТУР
В ХОЗЯЙСТВАХ ВСЕХ КАТЕГОРИЙ
- 03** НАЛИЧИЕ СКОТА И ПТИЦЫ
В ХОЗЯЙСТВАХ ВСЕХ КАТЕГОРИЙ
- 04** СТРУКТУРА ПОГОЛОВЬЯ СКОТА
ПО КАТЕГОРИЯМ ХОЗЯЙСТВ
- 05** СТРУКТУРА ПРОИЗВОДСТВА ОСНОВНЫХ
ВИДОВ ПРОДУКЦИИ ЖИВОТНОВОДСТВА
ПО КАТЕГОРИЯМ ХОЗЯЙСТВ





ОБЪЕМ ПРОДУКЦИИ СЕЛЬСКОГО ХОЗЯЙСТВА ВСЕХ СЕЛЬХОЗПРОИЗВОДИТЕЛЕЙ

(сельхозорганизации, население, фермерские хозяйства и индивидуальные предприниматели)

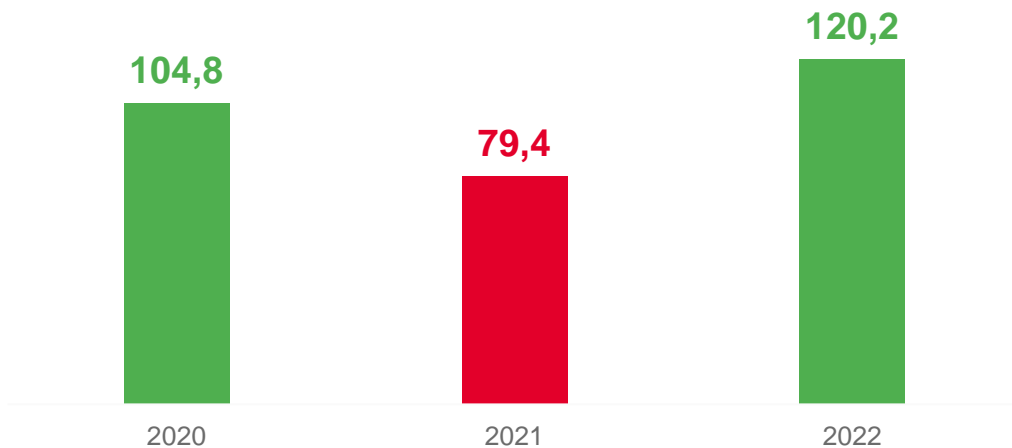
в январе-сентябре
2022 года

241 млрд. рублей

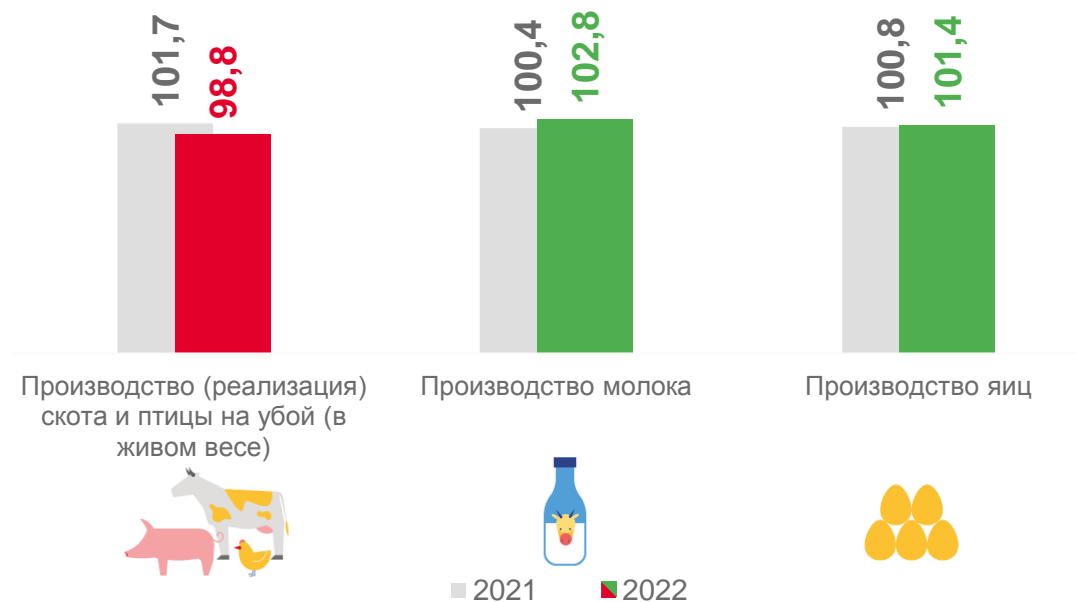
120,2% ▲ к январю-сентябрю 2021 года

Индекс производства продукции сельского хозяйства в январе-сентябре

(в сопоставимых ценах; в процентах к предыдущему году)



Производство основных видов продукции животноводства (январь-сентябрь в % к январю-сентябрю предыдущего года)



■ 2021 ■ 2022



ДИНАМИКА ПРОИЗВОДСТВА ПРОДУКЦИИ СЕЛЬСКОГО ХОЗЯЙСТВА

СЕНТЯБРЬ 2022 ГОДА

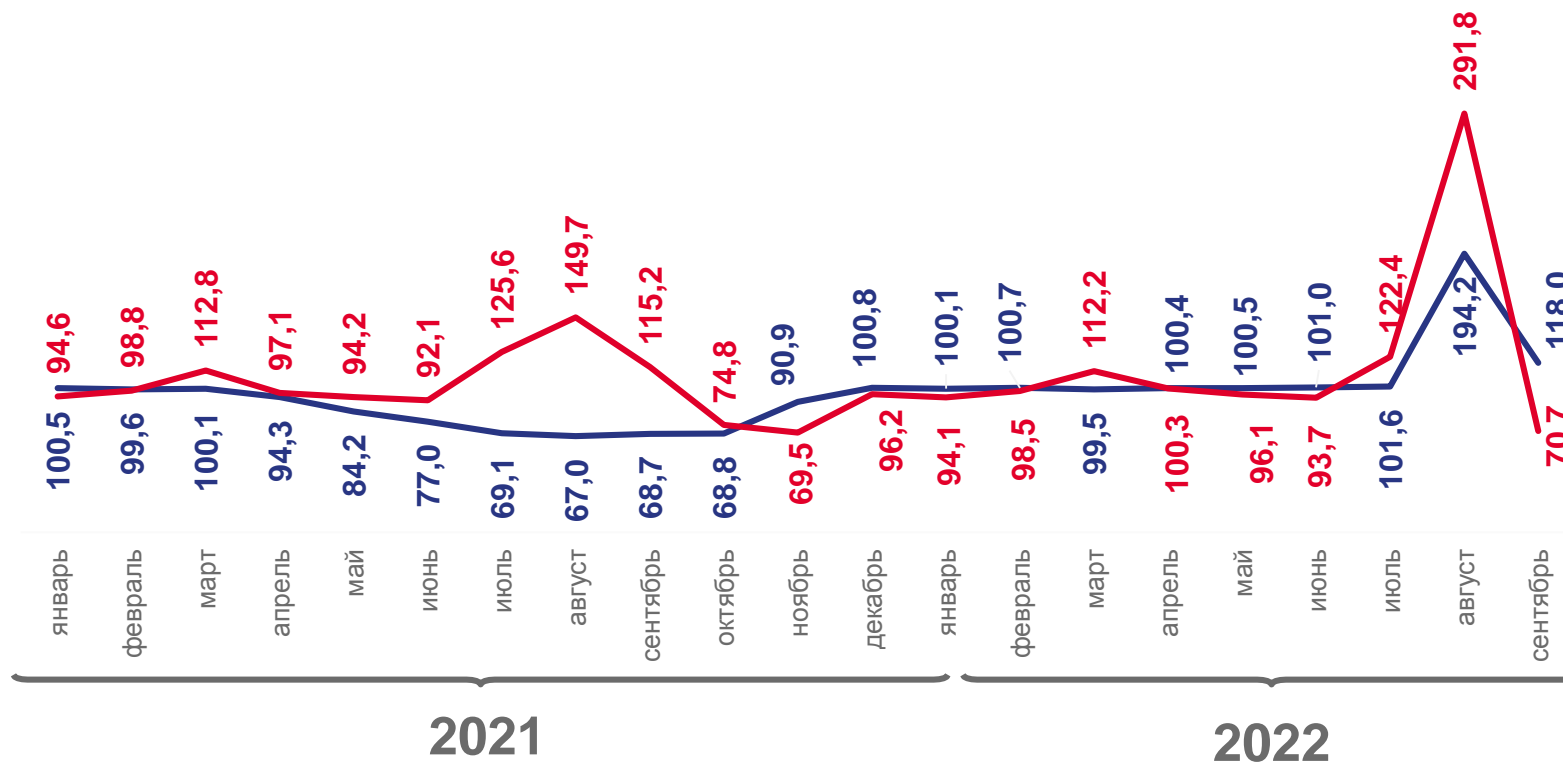
в % к сентябрю 2021 года

▲ 118,0%

в % к августу 2022 года

▼ 70,7%

Динамика производства продукции сельского хозяйства



В % к соответствующему периоду предыдущего года

В % к предыдущему периоду

ПРОДУКТИВНОСТЬ СКОТА И ПТИЦЫ В СЕЛЬСКОХОЗЯЙСТВЕННЫХ ОРГАНИЗАЦИЯХ

в январе-сентябре 2022 года

Средний надой
молока от 1
коровы



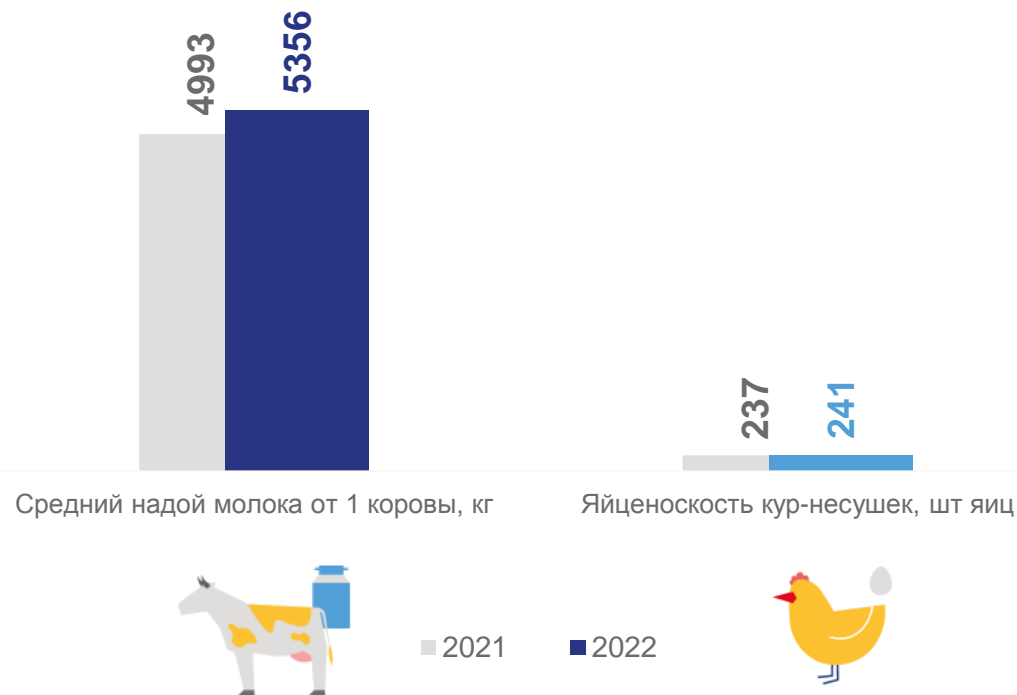
5 356 кг  **107,3%**

Яйценоскость
кур-несушек



241 шт  **101,7%**

Продуктивность скота и птицы
в сельскохозяйственных организациях



УБОРКА СЕЛЬСКОХОЗЯЙСТВЕННЫХ КУЛЬТУР В ХОЗЯЙСТВАХ ВСЕХ КАТЕГОРИЙ

на конец сентября 2022 года

Валовой сбор в первоначально-оприходованном весе


5 262,7  **217,2%**
тыс. тонн к концу сентября 2021 года




зерно

(в первоначально-оприходованном весе)


Урожайность


36,3  **в 2,3 р.**
ц/га к концу сентября 2021 года

823,0  **102,9%**
тыс. тонн к концу сентября 2021 года



картофель


208  **126,7%**
ц/га к концу сентября 2021 года

207,7  **94,1%**
тыс. тонн к концу сентября 2021 года



ОВОЩИ

(открытого и защищенного грунта)

265  **103,6%**
ц/га к концу сентября 2021 года

ПОГОЛОВЬЕ КРУПНОГО РОГАТОГО СКОТА В ХОЗЯЙСТВАХ ВСЕХ КАТЕГОРИЙ

на конец сентября 2022 года

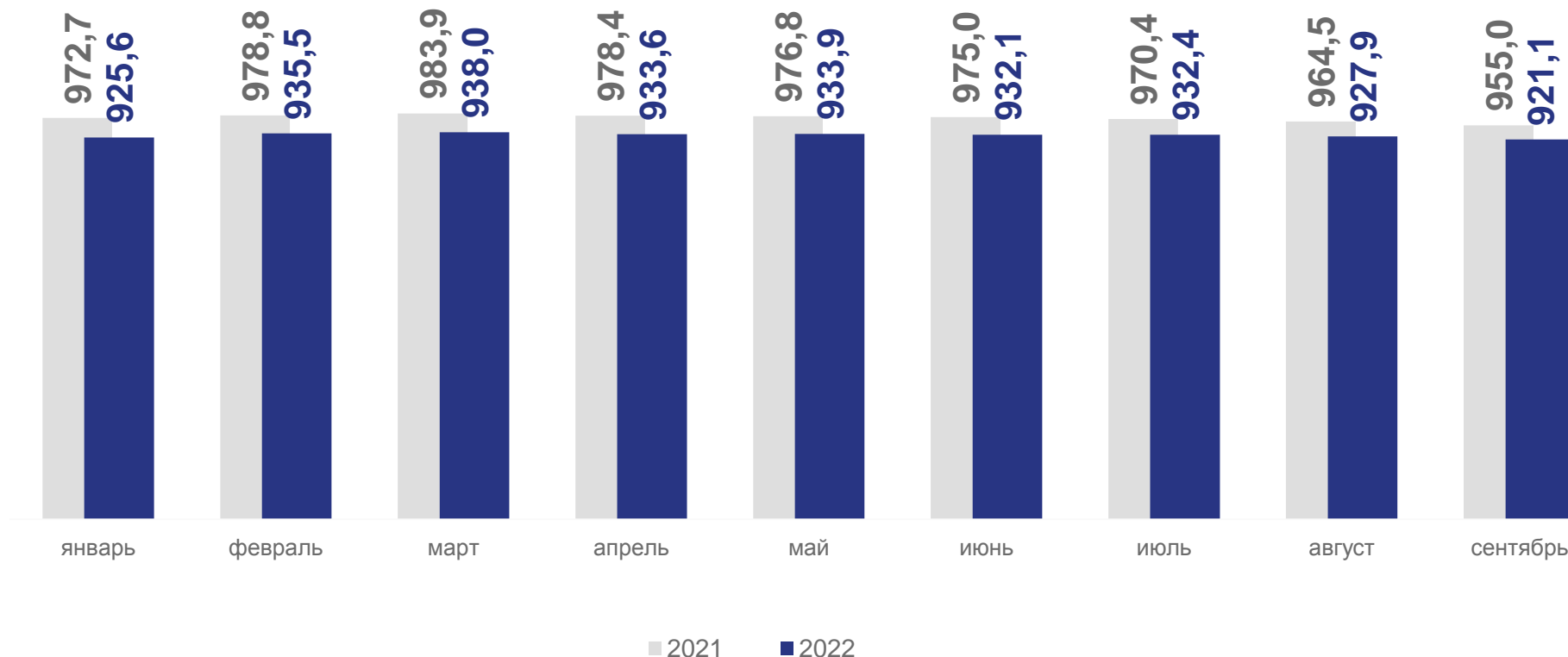
921,1

ТЫСЯЧ ГОЛОВ

96,4% ▼

к аналогичному
периоду 2021 года

по состоянию на конец месяца,
тыс. голов





ПОГОЛОВЬЕ КОРОВ В ХОЗЯЙСТВАХ ВСЕХ КАТЕГОРИЙ

на конец сентября 2022 года

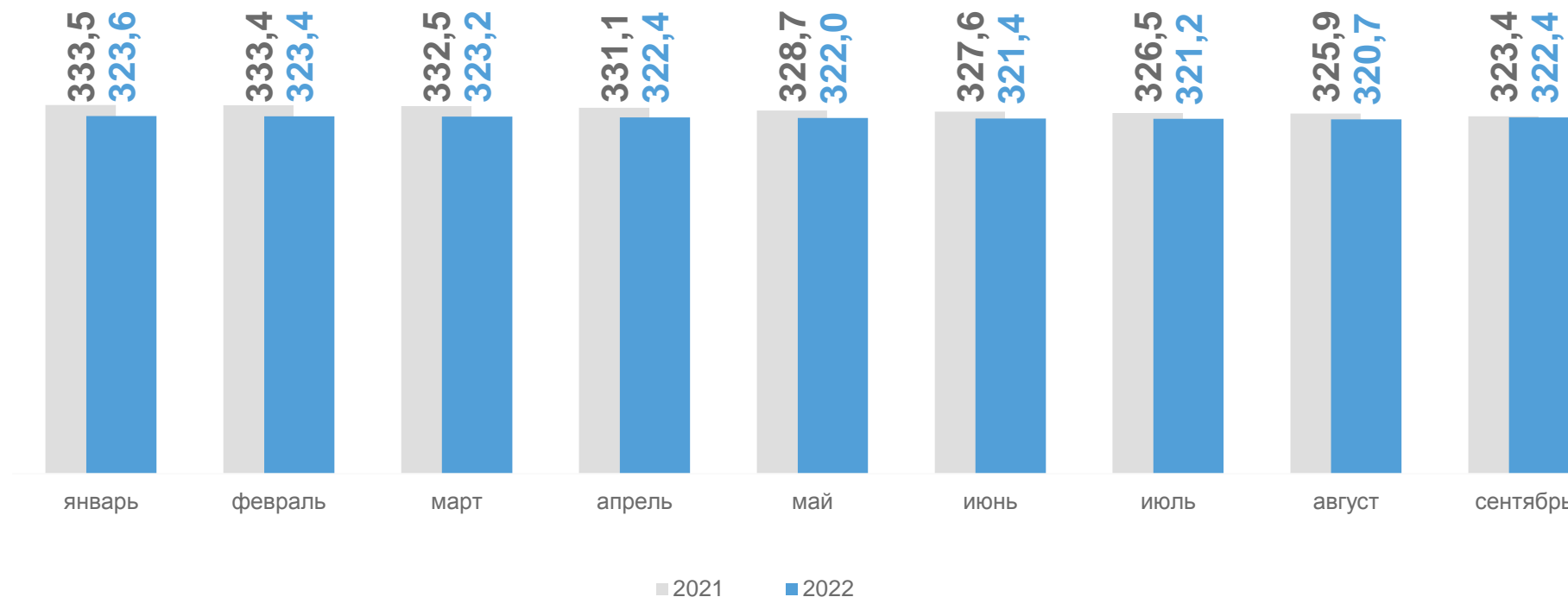
по состоянию на конец месяца,
тыс. голов

322,4

тысяч голов

99,7% ▼

к аналогичному
периоду 2021 года





ПОГОЛОВЬЕ СВИНЕЙ В ХОЗЯЙСТВАХ ВСЕХ КАТЕГОРИЙ

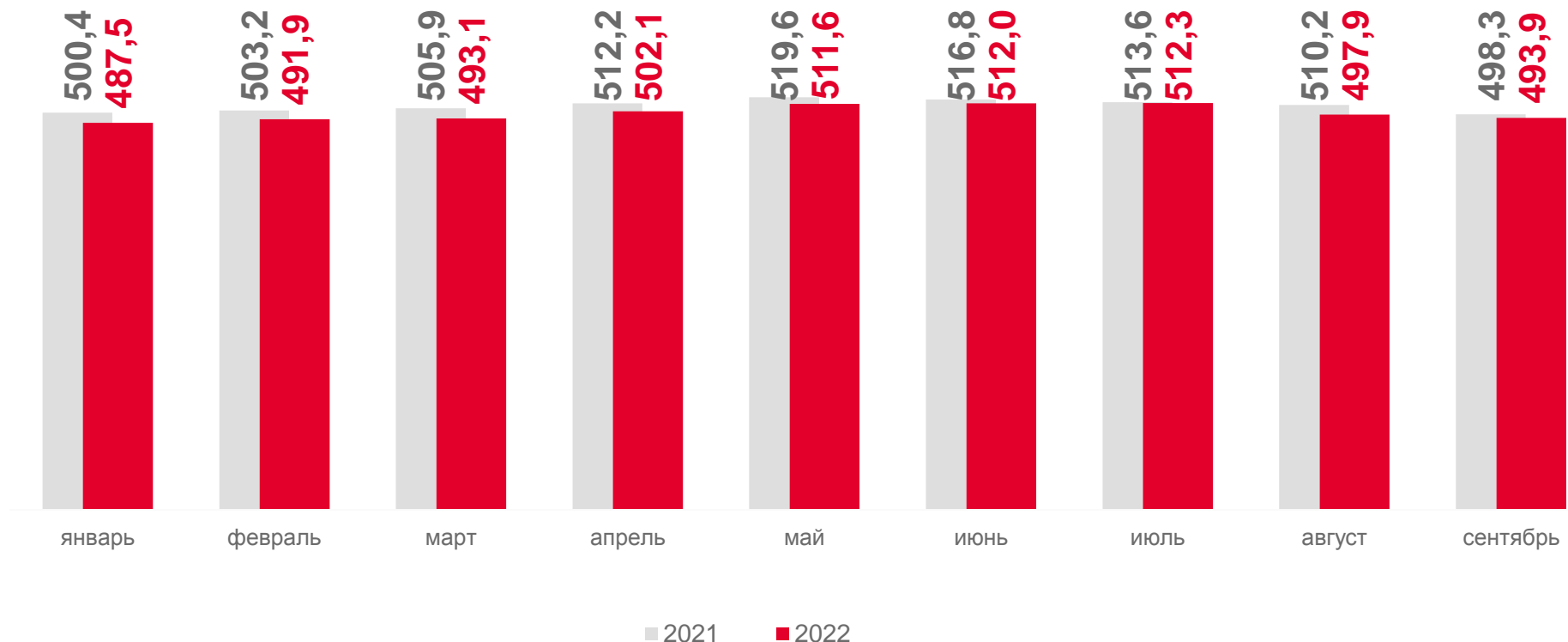
на конец сентября 2022 года

493,9
тысяч голов

99,1% ▼

к аналогичному периоду 2021 года

по состоянию на конец месяца,
тыс. голов





ПОГОЛОВЬЕ ОВЕЦ И КОЗ В ХОЗЯЙСТВАХ ВСЕХ КАТЕГОРИЙ

на конец сентября 2022 года

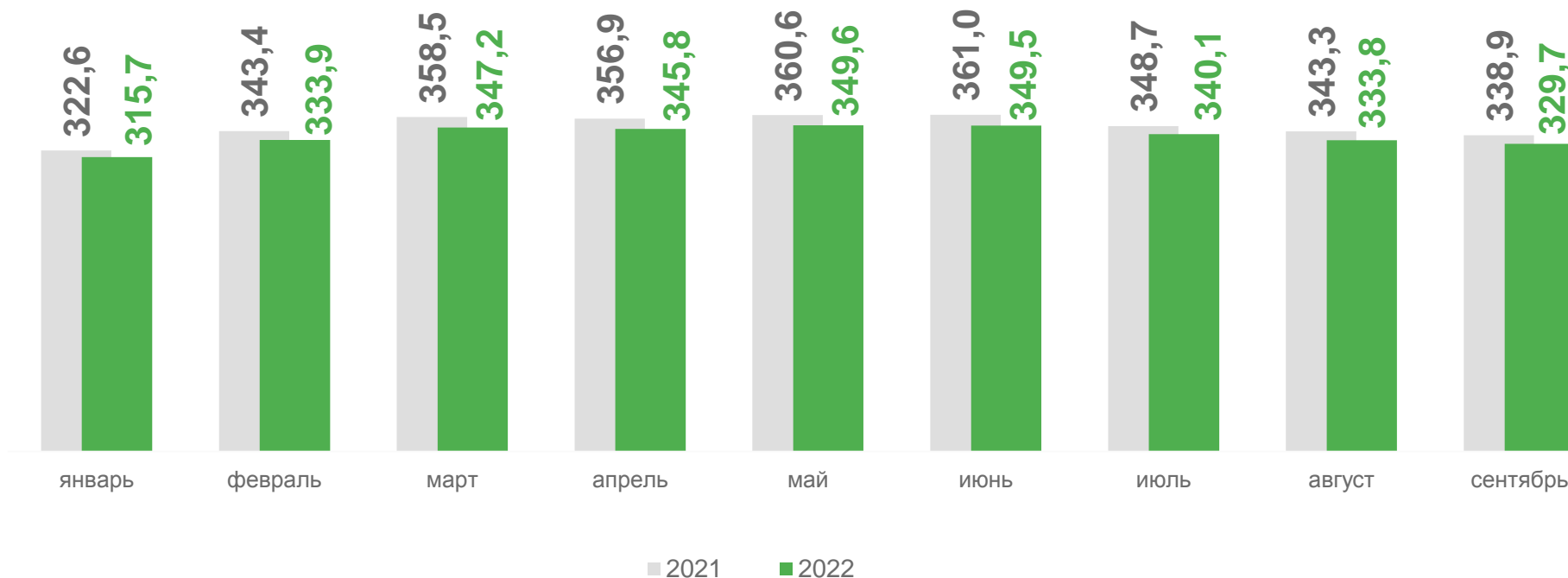
по состоянию на конец месяца,
тыс. голов

329,7

тысяч голов

97,3% ▼

к аналогичному
периоду 2021 года





ПОГОЛОВЬЕ ПТИЦЫ В ХОЗЯЙСТВАХ ВСЕХ КАТЕГОРИЙ

на конец сентября 2022 года

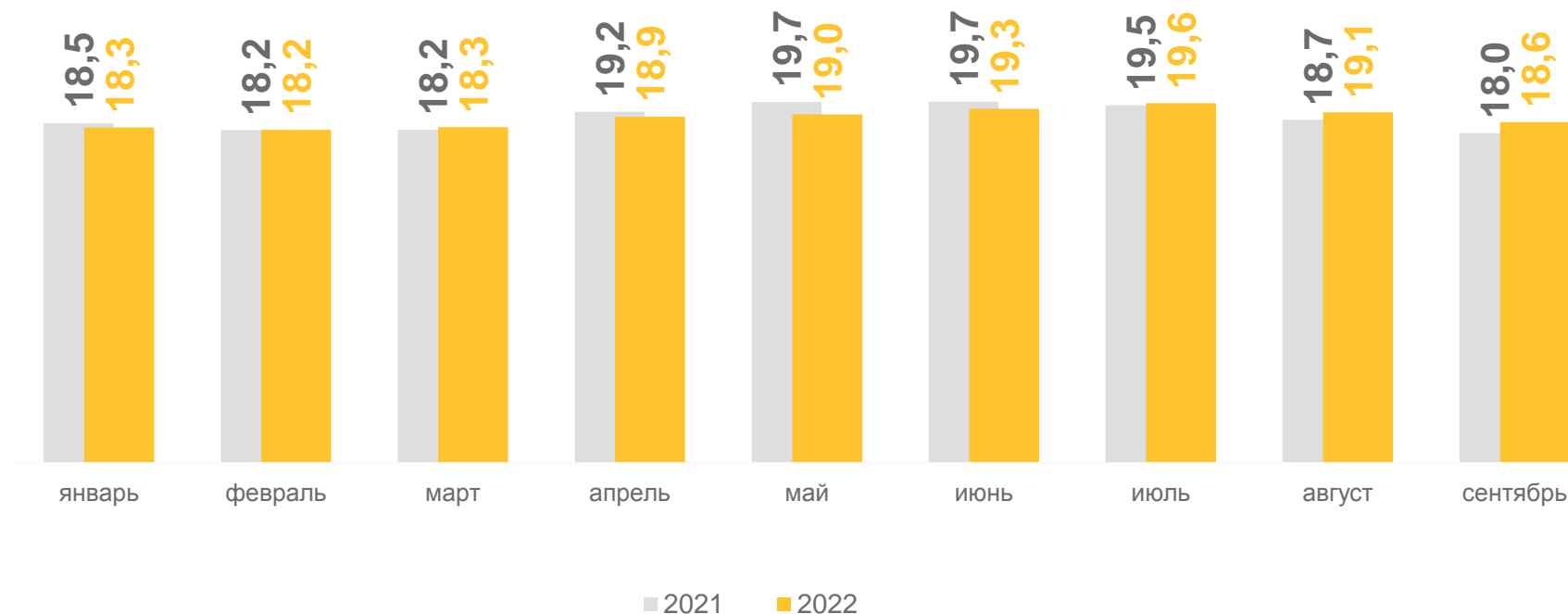
по состоянию на конец месяца,
млн голов

18 610,5

тысяч голов

103,4% ▲

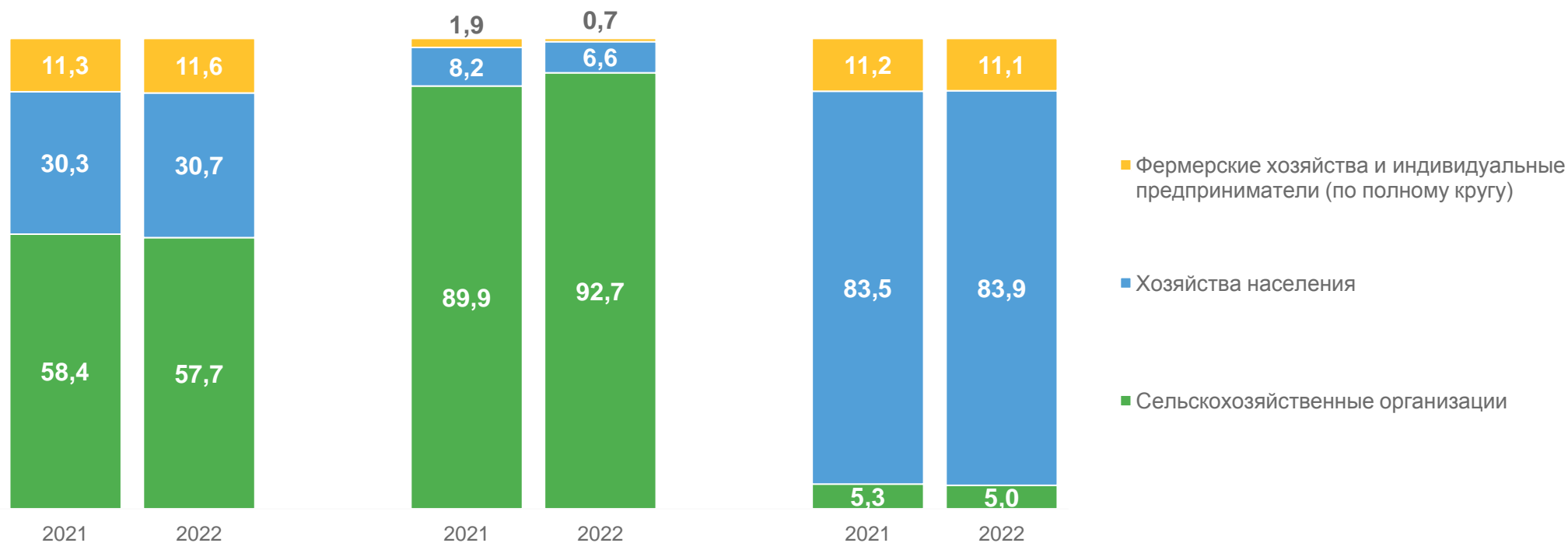
к аналогичному
периоду 2021 года



СТРУКТУРА ПОГОЛОВЬЯ СКОТА ПО КАТЕГОРИЯМ ХОЗЯЙСТВ

В ПРОЦЕНТАХ К ИТОГУ

на конец сентября 2022 года



Крупный рогатый скот



Свиньи



Овцы и козы



СТРУКТУРА ПРОИЗВОДСТВА ОСНОВНЫХ ВИДОВ ПРОДУКЦИИ ЖИВОТНОВОДСТВА ПО КАТЕГОРИЯМ ХОЗЯЙСТВ

В ПРОЦЕНТАХ К ИТОГУ

на конец сентября 2022 года

